

Notas Económicas

Junio/Julio 2008 – Año 2 – N° 16

Se confirmó la buena noticia

Nuestra carne vuelve a ser considerada de primera. Paraguay recuperó la Cuota Hilton que había perdido hace cinco años. Esto significa que queda habilitado y se compromete a exportar 1.000 toneladas de carne vacuna a la Unión Europea (UE) en el periodo de un año. Hay 39 establecimientos ganaderos y 5 frigoríficos habilitados para el envío de carne a la UE. Serán exportados tres cortes: lomo, lomito y corazón de cuadril; es decir, solo

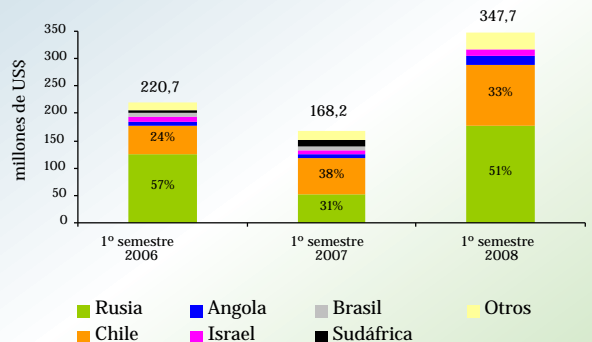
unos 25 o 30 kilos de cada animal serán destinados para este mercado.

Será importante que más empresas vayan incorporándose al sistema de trazabilidad exigido por la UE, de modo que las ventajas sean mejor distribuidas. En el mediano plazo, será necesario aumentar el hato ganadero (cantidad total de animales) para cumplir con la cuota sin descuidar otros mercados.

Más sobre la carne

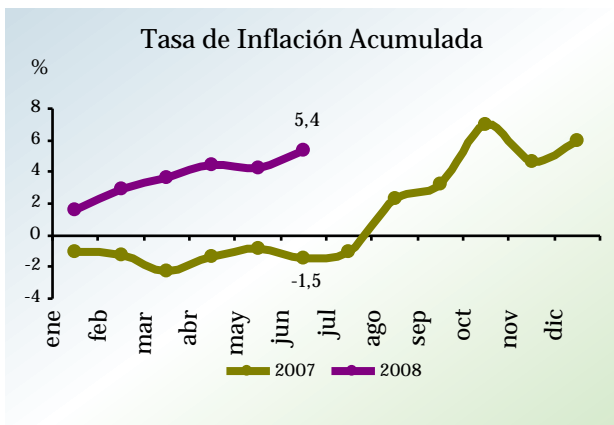
Las exportaciones de carne en este primer semestre ya llegan a los US\$ 348 millones, esto es más del doble que en el mismo periodo del año pasado, y 57% más que los valores del 2006, que había sido un año excelente. La carne congelada, cuyo destino principal es Rusia, sigue representando la mayor parte de lo exportado. Sin embargo, las ventas de carne enfiada han tenido un fuerte aumento, y actualmente se tiene el 51% del mercado chileno en este tipo de carne, lo que nos convierte en líderes desplazando a Argentina que ha disminuido sus exportaciones por conflictos internos. Definitivamente el 2008 parece ser un gran año para el sector ganadero.

Destino de las exportaciones de carne

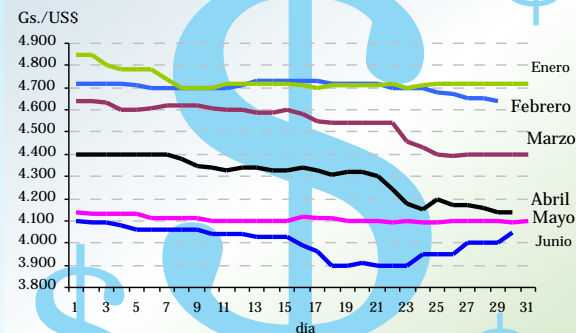


Vuelven a subir los precios

Y los precios en junio volvieron a subir. La inflación del mes fue de 1,2%, con lo que el primer semestre cierra con una inflación acumulada de 5,4% y en doce meses alcanza 13,4%. Es que el aumento de precios de alimentos que ocurre en todo el mundo, también nos alcanza. La cotización cada vez más alta del petróleo, hizo que en junio también aumentaran el gas, las naftas y el pasaje urbano, con lo cual los precios de los demás bienes y servicios vuelven a subir. La situación preocupa a todos, y hace que parezca difícil que se pueda cumplir la meta del Banco Central, que era cerrar el año con una inflación de 5% (+/- 2,5%).



Evolución Diaria del Tipo de Cambio Nominal

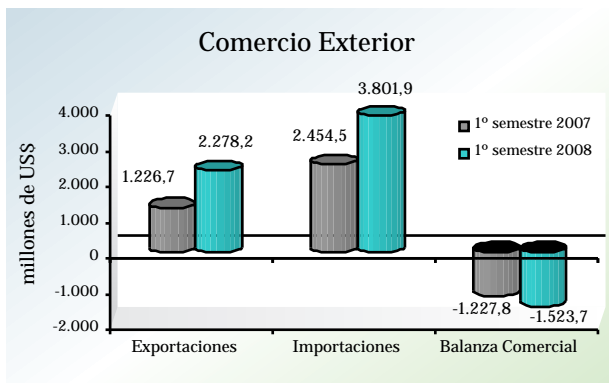


El dólar sigue cayendo

El dólar rompió la barrera de los 4.000 guaraníes. Su cotización llegó a un mínimo de 3.900 Gs/US\$, similar al tipo de cambio que teníamos a mediados del 2001. La crisis americana, el récord de exportaciones y las remesas siguen siendo las principales causas de la caída del dólar. El Banco Central hizo intervenciones, llegando a comprar US\$ 30 millones en un solo día, con lo que las compras en el año ya superan US\$ 450 millones. Pero en la última semana del mes, el BCP redujo sus intervenciones y a pesar de esto el dólar logró recuperarse y cerrar el mes a 4.050 Gs/US\$, lo cual muestra que el tipo de cambio también tiene un importante componente especulativo. La situación para el BCP no es fácil, pues debe equilibrar el control del tipo de cambio con el de la inflación.

Gran crecimiento del Comercio Exterior

El Paraguay definitivamente está aprovechando la situación del mundo para integrarse. Las exportaciones alcanzaron US\$ 2.278,2 millones en el primer semestre, casi el doble que en el mismo periodo de 2007, y las importaciones llegaron a US\$ 3.801,9 millones, superior en 55% al primer semestre del 2007. La suba de precios de alimentos que producimos como granos y carne son el principal impulso para las exportaciones, y el tipo de cambio bajo y los mayores créditos estimulan las importaciones. Como se importa más de lo que se exporta, la diferencia entre ambas (déficit de balanza comercial) también tuvo un aumento, llegando a US\$ 1.523,7 millones. Pero gran parte de las importaciones son bienes de capital (bienes que sirven para producir otros bienes, como es el caso de la máquinas), lo cual significa que se está invirtiendo para el futuro.



Nueva medida del BCP

El Banco Central (BCP) elevó la tasa del encaje legal para ciertos tipos de depósitos. El encaje legal es un porcentaje del total de depósitos del público en bancos y financieras que éstas están obligadas a mantener en el BCP. El objetivo de la medida es reducir la cantidad de dinero que tienen los entes financieros, para ayudar en el control de la inflación.

Concretamente la Resolución N° 15 establece aplicar sobre los depósitos en moneda nacional un encaje legal de:

- * 17% para los depósitos a la vista y hasta 360 días de plazo. Esta es la única tasa que fue modificada, anteriormente esta tasa era de 15%.
- * 7% para los depósitos de 361 a 540 días de plazo.
- * 0% para los depósitos de más de 541 y más días de plazo.

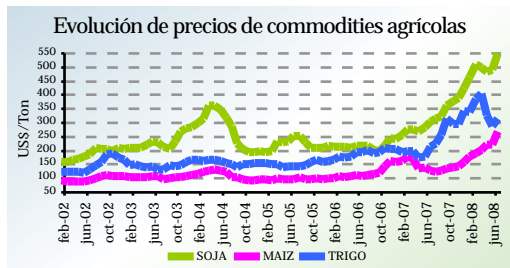
La medida será aplicada a las operaciones que se realicen a partir de julio. ¿Afectará esto a los créditos?

¿Por qué suben los alimentos?

Gran parte de la inflación a nivel mundial se explica por la suba de los alimentos. Según la FAO, entre 2007 y 2008, el trigo aumentó 130%, la soja 87%, el arroz 74% y el maíz 53%. Pero, ¿Por qué ocurre esto? Los motivos son varios:

* Mayor demanda para consumo de países en desarrollo

* Disminución de los inventarios mundiales de cereales y oleaginosas, por el estancamiento de la producción entre 1996 y 2003.



* Uso de commodities agrícolas para la producción de biocombustibles, que relaciona los alimentos con los elevados precios del petróleo.

* Subsidios a la agricultura y restricciones a las exportaciones impuestos en los países desarrollados

* Traslado de importantes fondos de inversión a los commodities. Con esto los inversionistas buscaron protegerse de la inestabilidad financiera y la inflación, cuando tras la crisis en EE.UU., el dólar se devaluó, cayeron los precios de bonos y propiedades. Así, los precios de los alimentos actualmente se modifican también por cuestiones especulativas y ya no solo por el mayor consumo. ¿Cuáles son las perspectivas?

Según un informe conjunto de la FAO y la OCDE, el aumento de precios entre 2008-2017 en relación a 1998-2007 será de:

* 20% para la carne de cerdo y de vaca

* 30% para el azúcar

* 40 a 60% para el trigo, el maíz y la leche

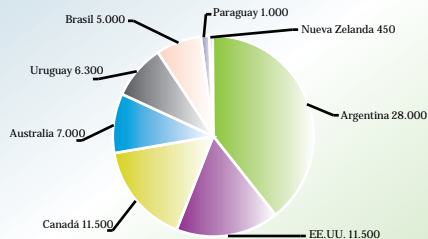
* Más de 60% para la manteca y oleaginosas

Más de 80% para los aceites vegetales

Sabía Usted que...

- La protección de la Unión Europea a su mercado a través de los gravámenes impuestos por la Política Agrícola Común, hace prácticamente imposible que terceros países puedan exportar carne cruda a dicho mercado
- En el transcurso de la llamada Ronda de Tokio del GATT (hoy OMC) en 1979, varios países acordaron con la entonces Comunidad Económica Europea, una cuota de cortes vacunos de alta calidad, que podrían ingresar libres de aranceles o retenciones a partir de 1980.
- Es decir, las exportaciones de carne se realizarían dentro de cuotas en las cuales dichos gravámenes, llamados equivalente tarifario o ET, estarían reducidos o en algunos casos eliminados totalmente.
- Así surgió la Cuota Hilton, que es un cupo de exportación de carne vacuna sin hueso, de alta calidad y valor, que la Unión Europea otorga anualmente a países productores y exportadores de carnes.
- Cada uno de los países a los que se otorga la Cuota Hilton, tiene definido un perfil de producto, relacionado con la edad y el peso en el momento de la faena, las características de la dentadura y la forma de alimentación durante el engorde del animal.
- En cada país se asignan productores y frigoríficos, que serán los encargados de producir y exportar los cortes a la Unión Europea.
- Argentina es el país que tiene la mayor parte de la Cuota Hilton, casi el 50% del total.

Países favorecidos por la Cuota Hilton



Datos Estadísticos

VARIABLE	MES		AÑO 2008
	MAY/08	JUN/08	
Inflación (%)	-0,2	1,2	5,4 *
Tipo de Cambio (prom mensual)			
US\$	4.104	4.000	4.397 **
Peso Argentino	1.318	1.325	1.409 **
Real	2.387	2.380	2.481 **
Euro	6.402	6.205	6.700 **
Yen	40	37	42 **
Importaciones (Mill. de US\$)	727,0	706,1	3.801,9 *
Exportaciones (Mill. de US\$)	470,2	468,4	2.278,2 *
Saldo - Letra de regulación (Mill. de Gs.)	5.657,070	5.673.380	-
Tasa Prom. - Letras de regulación (%)	6,9	6,7	-
Precios de Productos(prom mensual)			
Exportación de Soja (US\$/Ton.)	400	442	375 **
Exportación de Carne Enfriada (US\$/Ton.)	4.789	4.930	4.358 **
Exportación de Carne Congelada (US\$/Ton.)	3.121	3.296	3.020 **
Ganado en Ferias (US\$/Kg.)	1,43	1,40	1,37 **
	2005	2006	2007
PIB (Mill. de US\$ Corrientes)	7.505	9.289	11.991
PIB per cápita (US\$ Corrientes)	1.272	1.546	1.928
Crecimiento Económico (%)	2,9	4,3	6,8
Inflación (%)	9,9	12,5	6,0
Superávit Fiscal (como % del PIB)	0,8	0,5	1,0
Deuda Pública Externa (Mill de US\$)	2.271,1	2.230,1	2.197
Reservas internacionales (Mill de US\$)	1.297,3	1.702,7	2.462
Población (habitantes)	5.837.253	5.946.471	6.054.976
Tasa de Desempleo Total (%)	5,8	6,7	5,6
Tasa de Subempleo (%)	25,1	24,0	26,5

* Acumulado a junio 2008

** Promedio Anual

OTROS DATOS (CIERRE DE JUNIO)

Tasa Libor 6 meses (%)	3,19	Soja (US\$/Ton)	578,37
Tasa Prime (%)	5,00	Maiz (US\$/Ton)	278,16
Tasa Fed (%)	2,00	Trigo (US\$/Ton)	315,55
Tasa BCE (%)	4,00	Algodón (US\$/Ton)	1.574,10
Euro / US\$	1,5754	Petróleo Brent (US\$/Barril)	139,83