

Notas Económicas

Mayo/Junio 2008 – Año 2 – N° 15

El sector ganadero festeja

En mayo la ganadería recibió grandes noticias: La Oficina Alimenticia y Veterinaria (FVO) de la Comisión Europea recomendó la reapertura del mercado europeo a la carne paraguaya, considerándolo un proveedor fiable de carne fresca. A más de estos, la Organización Mundial de Salud Animal (OIE) reafirmó a Paraguay como “zona libre de fiebre aftosa con vacunación” y lo incluyó en un grupo de sólo 10 países libres del mal de la vaca loca. También anunciaron la elección de Paraguay como sede del primer congreso mundial para la erradicación de la fiebre aftosa en 2009.

Con estas decisiones, se abre un gran mercado que paga precios mucho mejores que los que actualmente se pagan por la carne paraguaya en otros países. Al mismo tiempo la buena reputación puede traer en el futuro nuevas oportunidades en otros mercados. Esto es resultado de un largo trabajo realizado por el sector y muestra que si se hacen bien las cosas con el tiempo los logros llegan.



Panorama Mundial de la Carne
Principales Países

Productores	Consumidores	Exportadores	Importadores
EE.UU. 12.096	EE.UU. 12.830	Brasil 2.650	EE.UU. 1.384
Brasil 9.470	UE 8.674	Australia 1.380	Rusia 1.030
UE 8.175	China 7.404	EE.UU. 649	Japón 686
China 7.480	Brasil 7.311	Argentina 532	UE 638
Argentina 3.200	Argentina 2.673	N. Zelanda 496	México 410
India 2.500	México 2.568	Uruguay 385	Corea 308
Australia 2.197	Rusia 2.392	Paraguay 197	Egipto 300
Paraguay 330	India 1.765	UE 139	Canadá 242

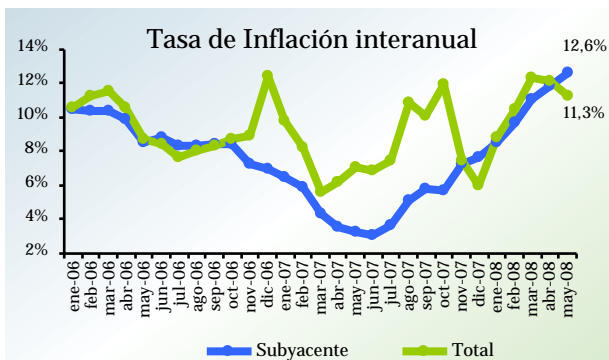
* valores expresados en miles de toneladas

Y la construcción sufre

Sigue la escasez de cemento por problemas en la Industria Nacional de Cemento (INC). La bolsa de portland que suele costar entre 32 y 35 mil guaraníes se está vendiendo hasta por 50 mil guaraníes. Se suma ahora el desabastecimiento de varillas de acero por problemas en Aceros del Paraguay (ACEPAR). Parte de las necesidades de estos dos productos se cubren con importaciones, pero los precios son elevados y la diferencia es absorbida por los constructores. Una vez más se ven los problemas que trae el monopolio en manos de dos empresas que están en dificultades desde hace tiempo y que siguen funcionando sin que se tomen medidas para solucionar los problemas de fondo. Cuando por fin la población empieza a tener acceso a créditos de largo plazo para construirse una casa, la escasez de materiales eleva el precio de la construcción, con lo que se reduce la actividad en el sector y con ello el empleo.

¿Qué pasa con los precios?

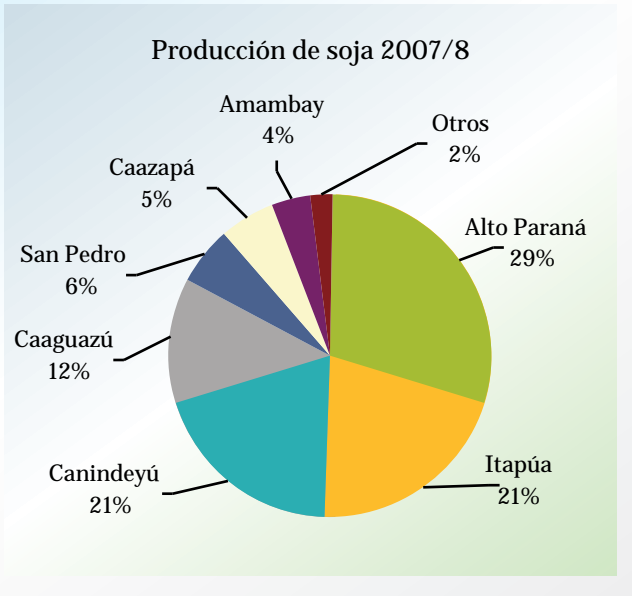
Los precios bajaron en mayo según el Banco Central. El menor precio de las frutas y verduras hizo que el costo de la canasta familiar total cayera -0,2%. Pero, ¿realmente disminuyeron los precios en mayo? Considerando la inflación subyacente, que justamente excluye los productos frutihortícolas, vemos alcanzó 0,8% en el mes y 12,6% en los últimos doce meses, es decir, los precios de los demás productos sí subieron en mayo. Hubo aumentos en la harina, panificados, arroz, y en la carne vacuna. Las familias siguen encontrando alimentos cada vez más caros, ya que su precio aumentó 16,4% en un año y a



22,7% si se excluyen frutas y verduras. A esto se suma la suba del gas, la nafta y el gasoil, producto de las altas cotizaciones del petróleo.

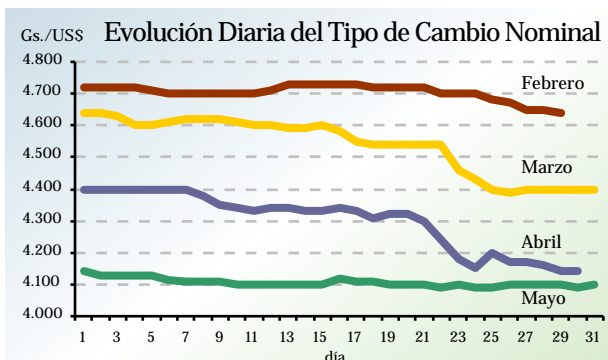
La soja se concentra hacia el Este

La superficie sembrada de soja en la campaña 2007/8 fue de 2,6 millones de hectáreas y su rendimiento promedio de 2.573 kg/ha. El 50% de la producción se encuentra en el este del país, en Alto Paraná y Canindeyú. En estos dos departamentos también se lograron los mayores rendimientos, 2.700 y 2.800 kg/ha, respectivamente. Otros departamentos con importante producción sojera son Itapúa, Caaguazú y San Pedro. En total, a nivel país, se estima una producción de 6,8 millones de toneladas, frente a los 5,8 millones de la campaña anterior. Paraguay se mantiene como sexto productor mundial de soja, cuarto exportador de grano y aceite de soja, y quinto exportador mundial de harina de soja.



Dólar más estable pero bajo

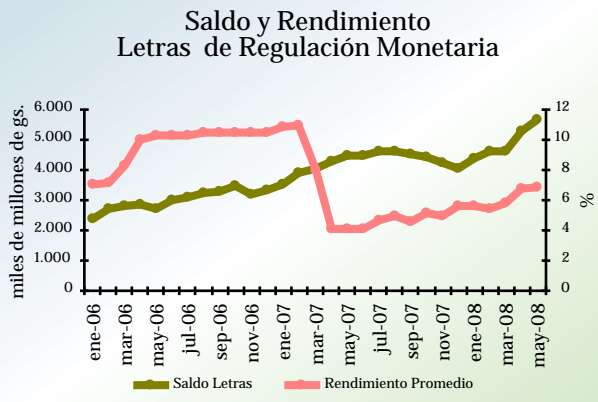
En mayo el tipo de cambio se mantuvo relativamente más estable que en meses anteriores, ya que sólo varió 50 puntos entre su cotización máxima y mínima. A pesar de esta estabilidad, que en parte resultado es de las continuas intervenciones del BCP, se alcanzó un mínimo de 4.090 GS./US\$, es decir 960 guaraníes menos que hace un año. Los costos de esta intervención para el Banco Central son altos ya que por cada dólar que compran lanzan guaraníes al mercado que aumentan la cantidad de dinero y con ello la presión sobre los precios. Las presiones mundiales y locales para un tipo de cambio a la



baja siguen con lo cual el BCP deberá seguir administrando esta situación.

Aumentan el saldo y el rendimiento de las Letras

Las tasas de interés suben a medida que el dólar baja. Es que para reducir el aumento de guaraníes por efecto de las compras del BCP para intentar contener el dólar, se suben las tasas de interés de las Letras de Regulación Monetaria. Es que cuando las tasas de las letras son más altas, los bancos comerciales prefieren colocar su dinero en el BCP y se retira dinero del mercado, con lo cual se reduce la presión sobre los precios. Pero el efecto secundario es que también suben las tasas de interés de los bancos comerciales para las personas, y cuando suben las tasas de los créditos se desalienta la inversión. A la fecha las Reservas Internacionales han alcanzado valores récord de US\$ 2.879 millones y los saldos de las Letras de Regulación Monetaria a fin mayo llegaban a Gs. 5.657 miles de millones.



América Latina busca mayor integración

El 23 de mayo, en Brasilia, 12 países de la región conformaron la Unión de Naciones Sudamericanas (UNASUR). La idea había surgido hace dos años y la intención es alcanzar una personalidad jurídica similar a la de la Unión Europea. El objetivo central es construir un espacio de integración y unión en el ámbito cultural, social, económico y político. UNASUR pretende:

- Buscar la eliminación de las desigualdades socioeconómicas.

Países Miembros de UNASUR

País	PIB (miles de mill. de US\$)	Crecimiento del PIB (%)	Población (mill. de hab)
Argentina	260,0	8,7	39,4
Bolivia	13,2	4,2	9,8
Brasil	1313,6	5,4	189,3
Chile	163,8	5,0	16,6
Colombia	171,6	7,0	47,5
Ecuador	44,2	1,9	13,7
Guyana	1,0	5,4	0,8
Paraguay	10,9	6,8	6,0
Perú	109,1	9,0	28,1
Surinam	2,4	5,5	0,5
Uruguay	23,0	7,0	3,2
Venezuela	236,4	8,4	27,5

- Alcanzar la inclusión social.
- Fortalecer la democracia.
- Reducir las asimetrías.

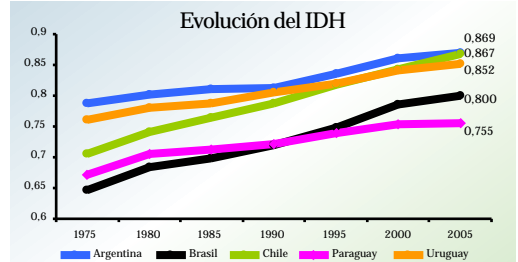
Funcionará con cumbres presidenciales anuales, reuniones ministeriales semestrales, citas de delegados bimestrales y una secretaria permanente con sede en Quito. Para su funcionamiento cada país realizará un aporte, que será diferenciado según su capacidad económica. Los demás países de América Latina y el Caribe podrán solicitar su adhesión a partir del quinto año. Actualmente, la primera presidencia de UNASUR quedó a cargo de la presidenta chilena Bachelet.

Sabía Usted que...

- Desarrollo humano es el proceso por el cual una sociedad mejora las condiciones de vida de los ciudadanos, mediante el incremento de los bienes con los que puede cubrir sus necesidades básicas y complementarias; creando además un entorno en el que se respeten los derechos humanos.
- El Índice de Desarrollo Humano (IDH) es un indicador comparativo de la calidad de vida de los países, elaborado por el Programa de las Naciones Unidas para el Desarrollo (PNUD).
- El IDH es un indicador social estadístico compuesto por tres parámetros:
 - Vida larga y saludable: medida por la esperanza de vida al nacer
 - Educación: medida por la tasa de alfabetización de adultos y la tasa bruta combinada de matriculación en educación primaria, secundaria y superior).
 - Nivel de vida digno: medido por el PIB per cápita PPA en dólares.
- El IDH se calcula desde el año 1990, y en gran parte se basa en las ideas desarrolladas por el

economista y premio Nobel bengalí Amartya Sen.

- Mientras más cercano a 1 sea el IDH, significa que el país tiene un mayor desarrollo humano.
- El PNUD clasifica los países en tres grupos, país con desarrollo humano:
 - Alto: IDH mayor o igual a 0,8
 - Medio: IDH mayor o igual a 0,5 y menor a 0,8
 - Bajo: IDH menor 0,5
- Según el último informe de desarrollo humano, publicado en 2007, el IDH varía entre 0,968 correspondiente a Islandia y 0,336 de Sierra Leona.
- Paraguay se encuentra entre los países con desarrollo humano medio, con un IDH de 0,755.



Datos Estadísticos

VARIABLE	MES		AÑO 2008
	ABR/08	MAY/08	
Inflación (%)	0,8	-0,2	4,2 *
Tipo de Cambio (prom mensual)			
US\$	4.298	4.104	4.477 **
Peso Argentino	1.349	1.318	1.426 **
Real	2.448	2.387	2.501 **
Euro	6.766	6.402	6.798 **
Yen	42	40	43 **
Importaciones (Mill. de US\$)	657,9	727,0	3.095,8 *
Exportaciones (Mill. de US\$)	394,2	470,2	1.809,8 *
Saldo - Letra de regulación (Mill. de Gs.)	5.301.310	5.657.070	-
Tasa Prom. - Letras de regulación (%)	6,8	6,9	-
Precios de Productos(prom mensual)			
Exportación de Soja (US\$/Ton.)	344	400	362 **
Exportación de Carne Enfriada (US\$/Ton.)	4.341	4.789	4.244 **
Exportación de Carne Congelada (US\$/Ton.)	2.997	3.121	2.965 **
Ganado en Ferias (US\$/Kg.)	1,41	1,43	1,36 **
	2005	2006	2007
PIB (Mill. de US\$ Corrientes)	7.505	9.289	11.700
PIB per cápita (US\$ Corrientes)	1.272	1.546	1.928
Crecimiento Económico (%)	2,9	4,3	6,8
Inflación (%)	9,9	12,5	6,0
Superávit Fiscal (como % del PIB)	0,8	0,5	1,0
Deuda Pública Externa (Mill de US\$)	2.271,1	2.230,1	2.197
Reservas internacionales (Mill de US\$)	1.297,3	1.702,7	2.462
Población (habitantes)	5.837.253	5.946.471	6.054.976
Tasa de Desempleo Total (%)	5,8	6,7	5,6
Tasa de Subempleo (%)	25,1	24,0	26,5

* Acumulado a mayo 2008

** Promedio Anual

OTROS DATOS (CIERRE DE MAYO)

Tasa Libor 6 meses (%)	2,91	Soja (US\$/Ton)	501,02
Tasa Prime (%)	5,00	Maiz (US\$/Ton)	230,58
Tasa Fed (%)	2,00	Trigo (US\$/Ton)	279,83
Tasa BCE (%)	4,00	Algodón (US\$/Ton)	1.449,32
Euro / US\$	1,5554	Petróleo Brent (US\$/Barril)	127,78