

# Notas Económicas

Abril 2009 – Año 3 – N° 25

## Paraguay, ¿enfrenta bien la crisis?

Según el FMI la crisis internacional y la sequía han afectado a la economía paraguaya, sin embargo nuestro país se encuentra en buenas condiciones, incluso mejores que otros países, para enfrentar este periodo.

### Los aspectos positivos que presenta son:

- La variación de precios –Inflación- está dentro del rango meta.
- Tipo de cambio flotante que facilita la respuesta a los choques externos.
- Varios años de superávit fiscal – aumento del ahorro fiscal.
- Deuda pública externa baja y sólida posición de reservas internacionales.

- Sistema financiero sólido y más estable.

### Las principales recomendaciones son:

- Fomentar el ahorro a largo plazo que le de a los bancos mayor capacidad de financiamiento al sector privado
- Implementación eficaz y a tiempo, y supervisión transparente de las obras de infraestructura y los programas sociales propuestos por el gobierno como apoyo a la economía.

Entonces, es momento de actuar en forma coherente y responsable para aprovechar lo bueno que tenemos y mejorar lo que falta, de manera a atravesar esta crisis y fortalecer nuestra economía.

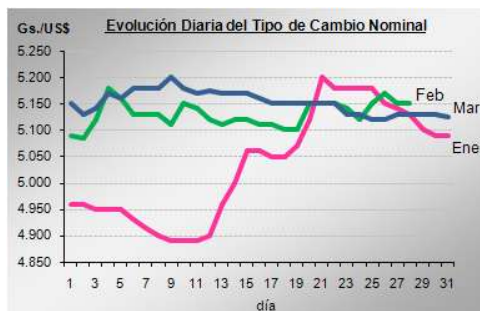


### Vuelven a caer los precios

Nuevamente los precios cayeron en marzo, esta vez 0,2%. Así, la inflación en los últimos 12 meses alcanza 3,4%. Las principales disminuciones se dieron una vez más en los alimentos vinculados a los commodities, por su menor cotización internacional, y en las carnes, por el freno en las exportaciones. Además, bajó el precio de bienes relacionados con la construcción, como la arena y el cemento, y el carbón y el gas, utilizados como combustibles en los hogares. Por su parte, la proximidad de la Semana Santa encareció productos típicos de la época, como huevo, queso, harina de maíz y pescado. Esta deflación acompaña el momento que atraviesa la economía, en el cual se observa una desaceleración en la producción y las ventas.

## El dólar se mantiene estable

En marzo, el dólar se mantuvo relativamente estable, cotizándose alrededor de los 5.150 Gs./US\$ y alcanzando máximos de 5.200 y mínimos de 5.120 Gs./US\$. Esta cotización es 14% menor que la que se tenía hace un año. Las variaciones que se registraron en el mes de marzo son menores a las variaciones de los dos primeros meses del año. El BCP sigue manteniendo la política de tipo de cambio flotante, realizando intervenciones para apuntalar la cotización solo en casos necesarios.

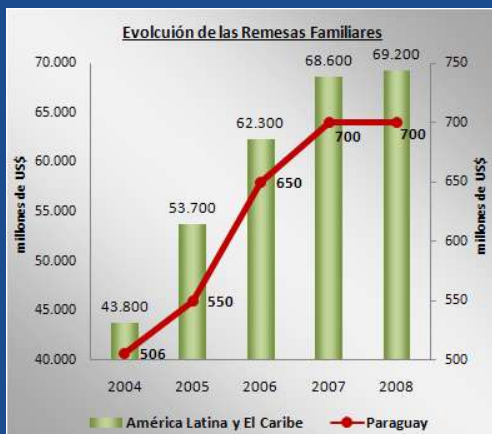


## Las remesas se desaceleran

De acuerdo a estimaciones del BID, en el 2008 las remesas recibidas por los países de América Latina y el Caribe alcanzaron US\$ 69.200 millones, solo 0,9% más que en 2007. Las mismas habían crecido 6% en el año anterior, pero a partir de mediados del 2008 empezaron a desacelerarse. Con la crisis financiera el desempleo alcanzó cifras récord en varios países desde donde vienen las remesas, por ejemplo EE.UU. y España, y esto ocurrió en forma mucho más acentuada en el sector construcción, que emplea a una parte importante de los inmigrantes.

En el caso de Paraguay las remesas en 2008 alcanzaron US\$ 700 millones, igual al valor de 2007 y equivalente al 4% del PIB. La importancia de las remesas para la economía de las familias, se refleja en el hecho de que se estima que el 60% de lo que reciben lo utilizan para cubrir necesidades básicas, por lo tanto pueden representar la diferencia entre vivir en la pobreza o no.

El BID estima que, dada la situación económica que enfrentan países como EE.UU., España y Japón, por primera vez en 9



años, las remesas se reducirían en 2009. Además, podrían aumentar las remesas intrarregionales, ya que es probable que las personas busquen empleo más cerca de su lugar de origen.

## Más alcohol en las naftas

La producción de biocombustibles en el mundo está cobrando cada vez más importancia. Muchos países están reemplazando en forma sostenida el uso de derivados del petróleo por combustibles renovables (biodiesel y bioetanol).

En Paraguay se produce etanol a partir de la caña de azúcar, la capacidad de producción anual de las plantas de etanol existentes en nuestro país es de alrededor de 90 millones de litros. A partir del año 2007, el Ministerio de Industria y Comercio (MIC) establece un porcentaje de mezcla de etanol obligatorio en las gasolinas. Como el requerimiento de etanol en 2008 fue de 79,2 millones de litros, el MIC acaba de emitir una Resolución por la cual eleva el porcentaje obligatorio de etanol en los combustibles a 24%. Con esta medida se busca fomentar la producción de biocombustibles y al mismo tiempo la importación de vehículos flex fuel por sus ventajas para el medio ambiente.

Tipo de gasolina	% de etanol absoluto obligatorio	
	Anterior	Vigente
Sin Plomo Económica RON 85	20 - 24%	24%
Sin Plomo de 85 octanos	20 - 24%	24%
Sin Plomo de 95 octanos	20 - 24%	24%

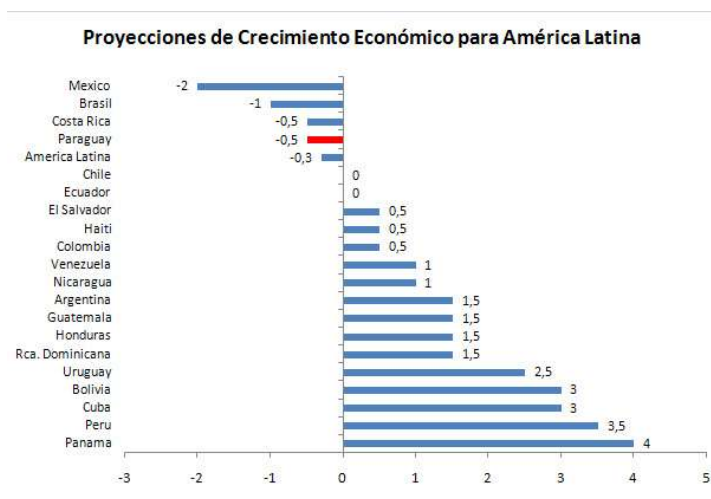
## Un año después el campo argentino volvió a parar

Las entidades agrícolas realizaron un paro que duró 7 días, no se comercializaron cereales, oleaginosas y ganado en pie para faena. El reclamo sigue relacionado con las retenciones: exigen que el gobierno reconsidere la aplicación de las retenciones, sobre todo en el caso de los pequeños productores. Por su parte, el gobierno no parece dispuesto a ceder en este tema, incluso anunciaron la creación de un Fondo Federal Solidario, que distribuiría lo recaudado en concepto de derechos de exportación a la soja, entre el gobierno de la Nación (70%) y las provincias (30%). Lo cierto es que el tema de las retenciones, la caída de los precios internacionales y la sequía, han afectado las decisiones de siembra y la Secretaría de Agricultura prevé para este año una cosecha 30% menor a la del año pasado y similar a la de 2000/2001. Además, la tensión en el campo ocurre en meses que son claves para la economía argentina, ya que el mercado recibe la liquidación de divisas por el grueso de la cosecha. Habría que estar atentos a lo que transcurra, ya que esto podría tener implicancias en el comercio de granos principalmente para nuestro país.

## Economía regional sufre el impacto de la crisis

La economía de América Latina y el Caribe decrecería 0,3% en 2009, su primer retroceso tras seis años de crecimiento, según las proyecciones de la CEPAL. La tasa de desempleo en la región aumentaría a cerca del 9%, tras ubicarse en niveles de 7,5% en 2008. Esto necesariamente incidiría en un alza de la pobreza de los países mas afectados por el impacto de la crisis.

Los países más afectados serían México (-2,0%), Brasil (-1,0%), Costa Rica (-0,5%) y Paraguay (-0,5%), mientras que Panamá, Perú, Cuba y Bolivia mantendrían un crecimiento positivo igual o superior al 3,0%. En tanto, Ecuador y Chile anotarían un nulo aumento en su Producto Interno Bruto en 2009. Los efectos negativos se aprecian en la desaceleración del comercio internacional y la caída de los precios de los bienes primarios, con lo que los términos de intercambio para la región en su conjunto caerían un 15%. Como puede notarse, estas proyecciones sobre el desempeño de la economía paraguaya ya habían sido advertidas en las primeras proyecciones de los especialistas económicos sobre el impacto de la crisis en la economía local y de las medidas que deberían tomarse para amortiguar dicha situación.



## Sabía Usted que...

- En septiembre del año 2000 se reunieron líderes de 191 Estados miembros de las Naciones Unidas, entre los que se encuentra Paraguay, para celebrar la Cumbre del Milenio. Allí se firmó la Declaración del Milenio.
- Los compromisos asumidos en esa declaración, se conocen como los Objetivos de Desarrollo del Milenio (ODM). Estos ODM son un conjunto de 8 objetivos, con 18 metas y 48 indicadores en total, aunque no todos aplicables a todos los países, a ser cumplidos para el 2015.
- Los ODM consisten en:
  1. **Erradicar la extrema pobreza y el hambre:** Reducir a la mitad la proporción de personas en extrema pobreza y que sufren hambre.
  2. **Lograr la educación primaria universal:** Asegurar que todos los niños tengan la posibilidad de completar la educación primaria.
  3. **Promover la equidad de género y el empoderamiento de la mujer:** Eliminar la disparidad de género en la educación.
  4. **Reducir la tasa de mortalidad de la niñez:** Reducir en dos tercios la tasa de mortalidad de niños menores de 5 años.
  5. **Mejorar la salud materna:** Reducir en tres cuartos la tasa de mortalidad materna.
  6. **Combatir el VIH/SIDA, el paludismo y otras enfermedades graves, como la tuberculosis.**
  7. **Asegurar la sostenibilidad del medio ambiente:** Incluir desarrollo sustentable en las políticas y programas del país. Reducir a la mitad la proporción de personas sin acceso a agua potable y saneamiento básico.
  8. **Fomentar una alianza mundial para el desarrollo:** Atender a las necesidades especiales de países menos adelantados, en desarrollo sin litoral y pequeños Estados insulares en desarrollo. Elaborar un sistema financiero y de comercio abierto, encarar con criterio global los problemas de deuda de países en desarrollo.

# Indicadores Económicos.

VARIABLE	MES			AÑO
	mar-08	feb-09	mar-09	2009
Inflación (%)	0,7	-0,3	-0,2	-0,4*
Tipo de cambio (prom. mensual)				
USD	4.552	5.131	5.152	5.107**
Peso Argentino	1.477	1.441	1.411	1.425**
Real	2.582	2.210	2.216	2.180**
Euro	7.023	6.576	6.681	6.652**
Yen	45	56	53	55**
Importaciones (Mill. de US\$)	559,7	461,9	492,2	1.427,9*
Exportaciones (Mill. de US\$)	387,9	321,9	381,4	900,1*
Saldo - Letra de regulación (Mill. de Gs.)	4.603.690	2.546.810	2.757.810	-
Tasa Prom. - Letras de regulación (%)	5,76	4,42	4,84	-
Precios de productos (prom. mensual)				
Exportación de Soja (US\$/Ton.)	355	337	345	380**
Exportación de Carne Enfriada (US\$/Ton.)	3.965	3.095	3.290	3.128**
Exportación de Carne Congelada (US\$/Ton.)	2.865	2.534	2.823	2.615**
Ganado en Ferias (US\$/Kg.)	1,34	1,10	1,00	1,05**
* Acumulado a Marzo 2009				
** Promedio Año 2009				

VARIABLE	AÑO			
	2005	2006	2007	2008
PIB (Mill. de US\$ Corrientes)	7.505	9.289	12.260	16.152
PIB per cápita (US\$ Corrientes)	1.272	1.546	2.003	2.593
Crecimiento Económico (%)	2,9	4,3	6,8	5,8
Inflación (%)	9,9	12,5	6,0	7,5
Superávit Fiscal (como % del PIB)	0,8	0,5	1,0	nd
Deuda Pública Externa (Mill. de US\$)	2.271,1	2.230,1	2.196,6	2.232,0
Reservas internacionales (Mill. de US\$)	1.297,3	1.702,7	2.462,2	2.864,0
Población (habitantes)	5.837.253	5.946.471	6.054.976	6.163.966
Tasa de Desempleo total (%)	9,4	11,1	8,5	nd
Tasa de Subempleo (%)	25,1	24,0	26,5	nd

Otros Datos (Cierre de Marzo)			
Tasa Libor 6 meses (%)	1,75	Soja (US\$/Ton)	349,74
Tasa Prime (%)	3,25	Maiz (US\$/Ton)	159,45
Tasa Fed (%)	0 - 0,25	Trigo (US\$/Ton)	195,72
Tasa BCE (%)	1,50	Algodón (US\$/Ton)	978,63
Euro / US\$	1,3552	Petróleo Brent (US\$/Barril)	48,55